

## 14. Keressük meg, hová tettük!



Lehet, hogy egy ifjú kandúr – mint én –, szertelen és mindent elfelejt, de a számítógép az nem! Mindent megőriz, amit beteszünk a *Mappáiba*.

Ez a mappa jele:  
Ugye emlékszel még!?



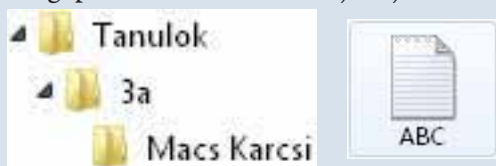
Ha a számítógépen valamire gyorsan szükségünk van, ahhoz, hogy rövid idő alatt megtaláljuk, két dolgot érdemes tudni:

1. Hol van?
2. Mi a neve?

Én az utóbbi alkalmakkal a *Tanulok\3a\Macs Karcsi* mappába tettem az elkezdett jegyzeteimet, például az ábécét.

A *Tanulok\3a\Macs Karcsi* az elérési útvonál.  
Az *ABC* a jegyzetem neve.

A számítógép mindezeket le is tudja rajzolni.



### 1. Feladat:

*Folytassuk az elkezdett ábécét további 10 betűvel. (Segítek!)*

Először meg kellene keresni, hogy hol is van az az *ABC*.

1. Kattintsunk duplán a mappa ikonjára! (Ne a szövegre!) Máris bent vagyunk a *Tanulok* mappában.



2. Dupla kattintással nyisd meg az *osztály* mappáját!



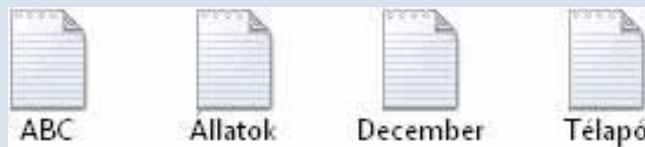
3. Most pedig mindenki lépjen be a saját mappájába! Ez az én mappám:



Ne tessék eltévedni! Aki eltévedt, az keresse meg fent, bal oldalt a *Vissza* gombot, és kattintson egyszer rá! Majd próbálkozzon újra!



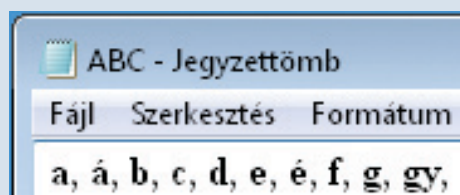
Ha mindent jól csináltál, akkor ezeket a jegyzeteket látod a saját mappádban:



Most pedig nyissuk meg az *ABC*-t! Kattints duplán a jegyzet ikonjára.



Ha Te is ezt látod, akkor mindent jól csináltál.



Kattints a szöveg végére! Folytasd az ábécé gépelését! Ha elkészültél, el kell mentened a munkádat a *Fájl\Mentés* menüpontra kattintva. Úgy fog tűnni, hogy semmi nem történik, pedig igen.

A gép arra a helyre menti a munkádat, ahonnan megnyitottad (*Tanulok\3a\Macs\_Karcsi*), és olyan néven, amilyennel megnyitottad (A megváltozott *ABC*-re cseréli az előzőt.).

Ezzel befejeztük az *ABC* módosítását. Zárd be a *Jegyzettömböt*!

### 2. Feladat:

- Nyisd meg az *Állatok* nevű fájlt! (Kattints duplán az ikonjára!)

- Folytasd az elkezdett felsorolást további 10 állat nevével!

- Ha elkészültél, mentsd el a munkádat!

### 3. Feladat:

- Folytasd az elkezdett decemberi naptárat a következő nevekkel!

11 Árpád  
12 Gabriella  
13 Luca, Otília

- Ha elkészültél, mentsd el a munkádat!

Lám lám, milyen jó, hogy elmentettük! Most már nem kellett mindent előlről kezdeni!